

# Sweatshirts, Basic:

Fruit of the Loom,  
CLASSIC SET-IN SWEAT



## GRÖSSENTABELLE KINDER

EU-GRÖSSEN	104	116	128	140	152	164
ALTER	3-4	5-6	7-8	9-11	12-13	14-15
BREITE*	38,5	41	43,5	46	51	56
LÄNGE*	42	48	54	60	64	68
TOLERANZ*	2,5	2,5	2,5	2,5	2,5	2,5

\*Angaben in cm

## TEXTILFARBWAHL

White	ca. Pantone Pro Black C
Black	ca. Pantone 428 C
Heather Grey	ca. Pantone 296 C
Deep Navy	ca. Pantone 293 C
Royal Blue	ca. Pantone 283 C
Sky Blue	ca. Pantone 553 C
Bottle Green	ca. Pantone 123 C
Sunflower	ca. Pantone 209 C
Burgundy	ca. Pantone 186 C
Red	

## MATERIAL

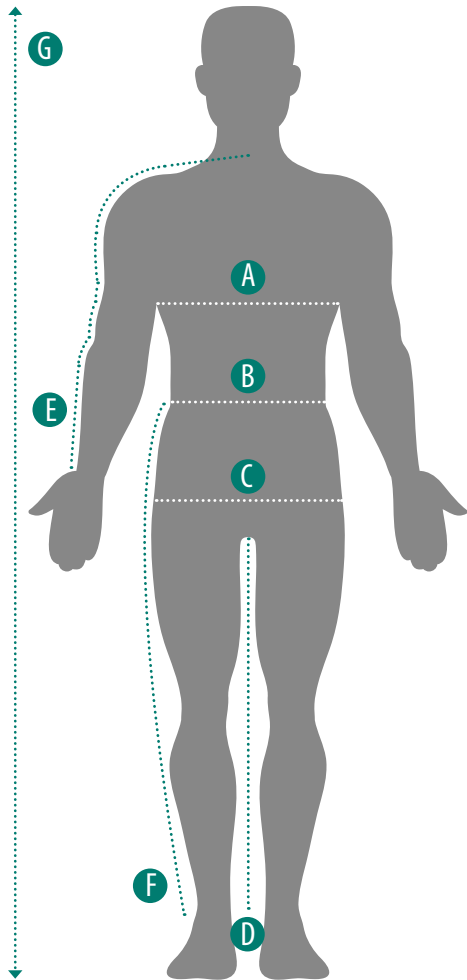
80 % Baumwolle, 20 % Polyester  
Single Jersey Nackenband  
Rippstrickbündchen an Ärmeln und Bund

280 g/m<sup>2</sup> farbige Sweatshirts  
260 g/m<sup>2</sup> weiss und graumelierte Sweatshirts

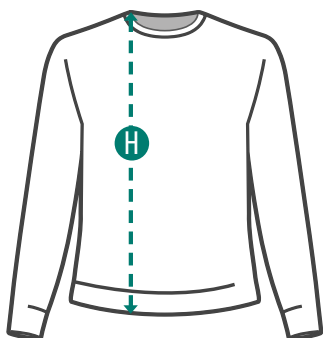
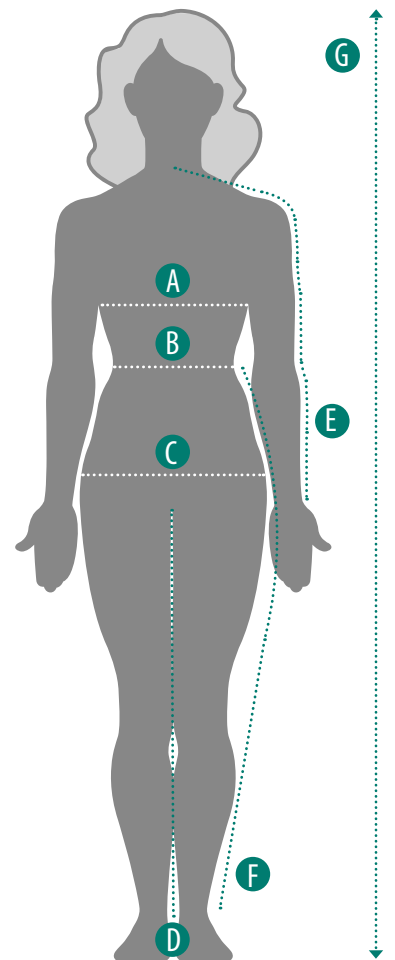




## Richtig wichtig: Genau messen!



- A Brustumfang:**  
unterhalb der Achseln, an der breitesten Stelle des Oberkörpers
- B Taillenumfang:**  
direkt über dem Bauchnabel
- C Hüftumfang:**  
an der stärksten Stelle des Pos
- D Schrittlänge:**  
an der Innenseite des Beins, vom Schritt bis zum Knöchel
- E Armlänge:**  
von der Mitte des Rückens (Halswirbel) über Schulterspitze mit leicht angewinkeltem Arm bis zum Handgelenk
- F Beinlänge:**  
an der Seite des Beins, von der Taille über die Hüfte bis knapp unter den Knöchel
- G Körperlänge:**  
vom Kopfscheitel bis zur Fussunterseite der Körpergröße



- H Kleidungslänge:**  
ausgehend vom höchsten Punkt der Schulter bis zum unteren Rand des Bündchens